


Yvan Pommaux CASSE-TOUT

P

❶ Qui sont les personnages principaux ?



Surnom :



Prénom :

Prénom :

❷ Colorie seulement les synonymes de **maladroit**.

gauche

sage

lourdaud

avisé

malhabile

philosophe

pataud


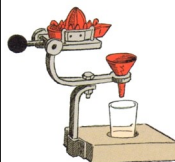
modeste

empoté

❸ Quel objet fait régulièrement chuter Casse-Tout lors de ses déplacements ?

❹ Pourquoi sa voisine en veut-elle à Casse-Tout ?

❺ Choisis deux objets différents dans un catalogue et assemble-les pour en faire un troisième, comme aurait pu le faire Casse-Tout. Colle-le ci-dessous.



★ ★ ★

❻ Ce portrait de *Taira no Shigemori* par *Fujiwara Takanobu* est une huile sur toile datant du XII^e siècle. Cette technique de “portrait ressemblant” visant à dépeindre un personnage important en très peu de traçages est appelée **nise-e**. Note une différence entre ce portrait et celui de la page 19 de l’album.

