

# Blason orange de calligraphie

Prénom :

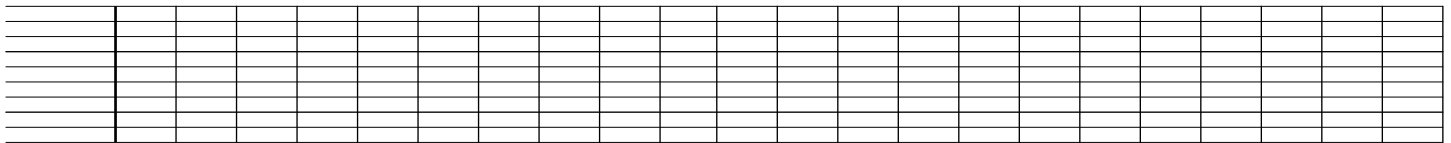

Date :



Pour que le blason soit acquis, les 5 compétences concernées doivent être validées.

- 1. Savoir tracer avec modèle les majuscules cursives (forme et taille).
- 2. Recopier un texte de cinq lignes sans erreur.
- 3. Tenir régulièrement son stylo correctement.
- 4. Présenter régulièrement avec soin les travaux dans son cahier.
- 5. Utiliser une feuille lignée pour guider l'écriture sur une feuille blanche.

1. Recopie avec soin les majuscules suivantes (en t'aidant du modèle et en plaçant une lettre par case) :



2. Recopie avec grand soin le texte suivant, en traçant les majuscules en cursive (comme ci-dessus).

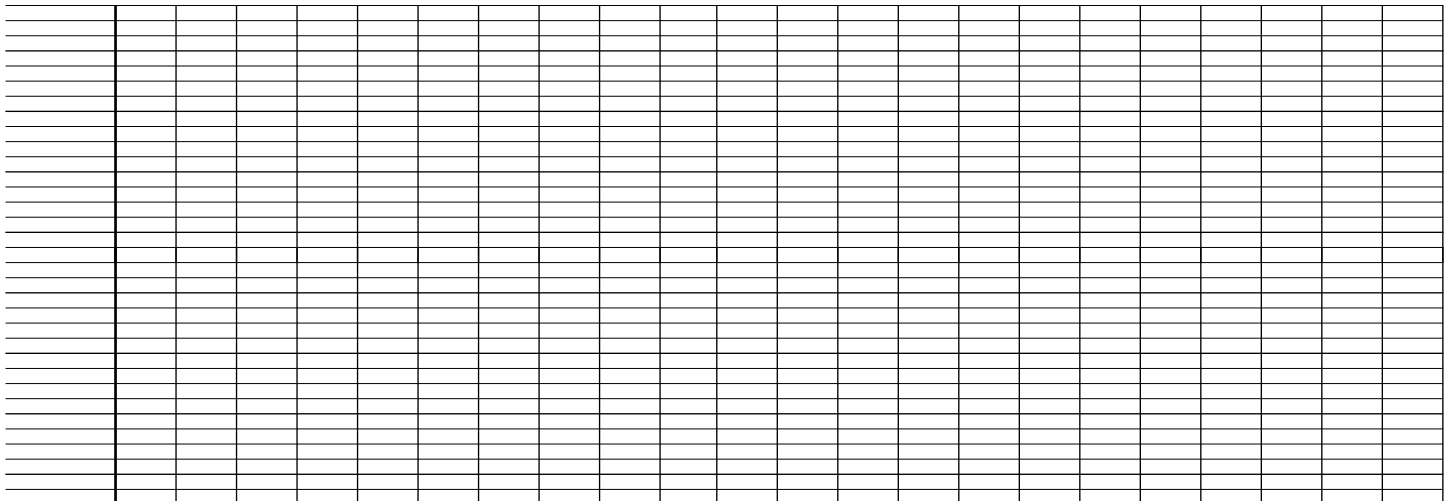
Les plus anciens textes de l'humanité ont été rédigés au moyen de l'écriture cunéiforme. On l'appelle ainsi car ses caractères ont la forme de coins à fendre le bois ou la pierre (Cuneus signifie "coin" en latin). Un stylet de roseau servait à les inscrire sur une tablette d'argile.



Un coin à fendre le bois (on frappe dessus avec une masse).



Extrait d'une tablette d'écriture cunéiforme (2400 av. J.-C.)




3. Demande à ton enseignant d'observer à plusieurs reprises pendant la journée la manière dont tu tiens ton stylo.

4. Présente un ou plusieurs de tes cahiers pour qu'au total 10 des dernières pages que tu as écrites soient bien présentées (date, matière, numéros des pages et des exercices...)

5. En utilisant une feuille lignée, écris un texte de cinq lignes sur une feuille blanche.





# Blason orange de calligraphie

Prénom :

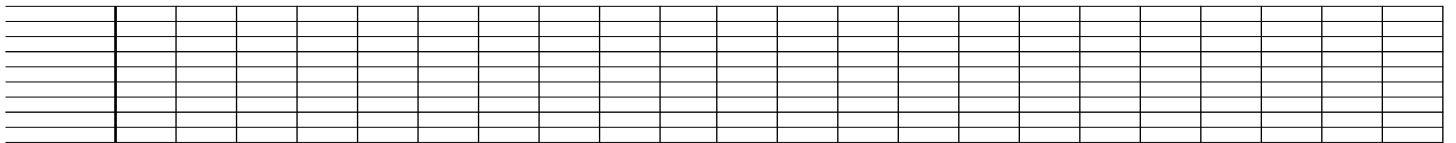

Date :



Pour que le blason soit acquis, les 5 compétences concernées doivent être validées.

1. Savoir tracer avec modèle les majuscules cursives (forme et taille).
2. Recopier un texte de cinq lignes sans erreur.
3. Tenir régulièrement son stylo correctement.
4. Présenter régulièrement avec soin les travaux dans son cahier.
5. Utiliser une feuille lignée pour guider l'écriture sur une feuille blanche.

1. Recopie avec soin les majuscules suivantes (en t'aidant du modèle et en plaçant une lettre par case) :



2. Recopie avec grand soin le texte suivant, en traçant les majuscules en cursive (comme ci-dessus).

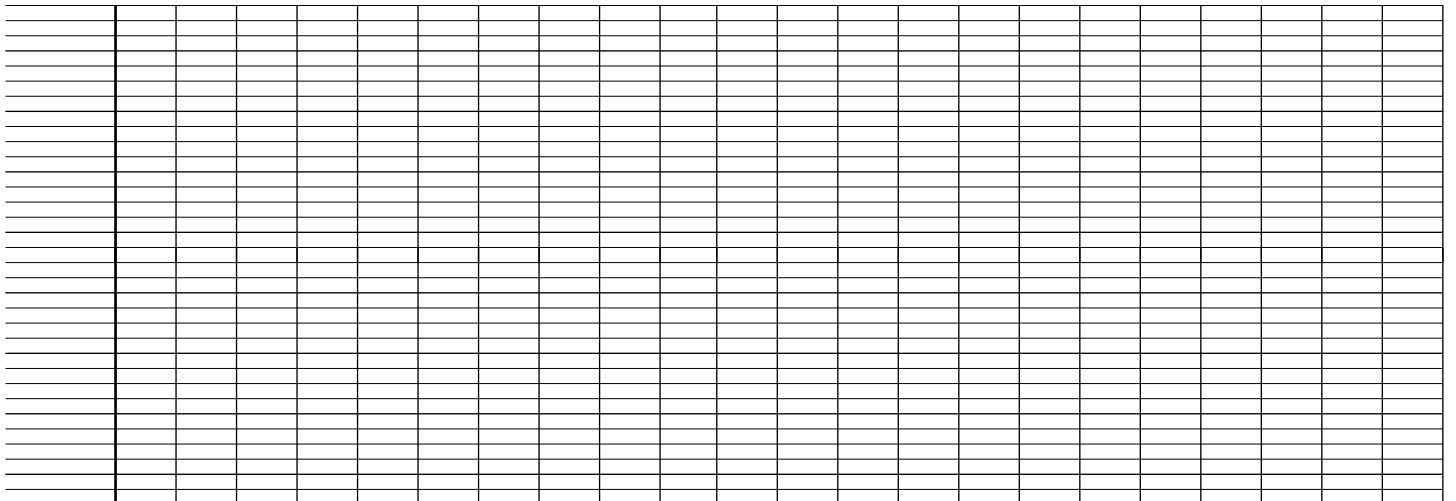
Les plus anciens textes de l'humanité ont été rédigés au moyen de l'écriture cunéiforme. On l'appelle ainsi car ses caractères ont la forme de coins à fendre le bois ou la pierre (*Cuneus* signifie "coin" en latin). Un stylet de roseau servait à les inscrire sur une tablette d'argile.



Un coin à fendre le bois (on frappe dessus avec une masse).



Extrait d'une tablette d'écriture cunéiforme (2400 av. J.-C.)



3. Demande à ton enseignant d'observer à plusieurs reprises pendant la journée la manière dont tu tiens ton stylo.

4. Présente un ou plusieurs de tes cahiers pour qu'au total 10 des dernières pages que tu as écrites soient bien présentées (date, matière, numéros des pages et des exercices...)

5. En utilisant une feuille lignée, écris un texte de cinq lignes sur une feuille blanche.